

IBCS® WITH SUCCESS

Wie Kommunikationsstandards helfen Berichte
und Präsentationen zu verstehen

Budgetvergleich Konto

Betrag	August			Januar .. August				
	IST	Budget	Abw.	IST Jahr	Budget Jahr	Abw. Budget Jahr	Abw. %	Vorjahr
Alle	81'168	-2'113'651	-2'194'819	633'349	-16'912'328	-17'545'677	-104%	14'044'662
KOREK BEBU	104'685	-2'057'013	-2'161'698	362'776	-16'459'088	-16'821'864	-102%	13'832'961
TOTAL ERLÖSE	-7'642'907	5'636'378	13'279'285	-61'399'299	45'093'488	106'492'787	-236%	-44'143'168
62 Übrige Spitaleinzelleistungen	-1'601'008	1'584'810	3'185'818	-13'197'761	12'679'760	25'877'521	-204%	-12'566'279
65 Übrige Erträge aus Leistungen an Patienten	-30'150	31'663	61'813	-270'061	253'348	523'409	-207%	-249'047
66 Finanzertrag	-35'716	5'832	41'548	-289'557	46'672	336'229	-720%	-6'735
68 Erträge aus Leistungen an Personal und Dritte	-103'010	104'151	207'161	-917'241	833'396	1'750'637	-210%	-884'581
69 Beiträge und Subventionen	-2'497'649	149'995	2'647'644	-17'141'118	1'200'020	18'341'138	-1528%	-1'057'671
TOTAL KOSTEN	7'747'591	-7'693'391	-15'440'982	61'762'075	-61'552'576	-123'314'651	-200%	57'976'129
30 Lohnaufwand	3'961'421	-4'013'132	-7'974'553	31'336'972	-32'105'336	-63'442'308	-198%	29'816'589
3801 Arzthonorare, Spitalärzte (GV-Anteil)	335'307	-257'449	-592'756	2'841'290	-2'059'704	-4'900'994	-238%	2'238'912
3802 Arzthonorare, Spitalärzte (ZV-Anteil)	249'135	-247'203	-496'338	1'995'005	-1'977'688	-3'972'693	-201%	1'955'666
3811 Arzthonorare, Belegärzte (GV-Anteil)	72'715	-85'701	-158'416	733'929	-685'696	-1'419'625	-207%	635'764
3812 Arzthonorare, Belegärzte (ZV-Anteil)	44'294	-57'119	-101'413	463'797	-457'024	-920'821	-201%	397'922
386 Kosten für Zeugnisse und Gutachten	2'320	-2'500	-4'820	22'669	-20'000	-42'669	-213%	24'385
39 Übrige Personalkosten	31'045	-48'726	-79'771	240'434	-390'096	-630'530	-162%	219'993
40 Medizinischer Bedarf (exl. Arzthonorare 4051, 4052)	1'459'154	-1'298'199	-2'757'353	11'499'220	-10'387'204	-21'886'424	-211%	10'776'318
41 Lebensmittelaufwand	79'794	-94'165	-173'959	665'890	-753'340	-1'419'230	-188%	692'641
42 Haushaltsaufwand	80'862	-107'449	-188'311	682'702	-860'204	-1'542'906	-179%	629'003
43 Unterhalt und Reparaturen	158'424	-161'544	-319'968	1'318'799	-1'293'124	-2'611'923	-202%	1'196'416

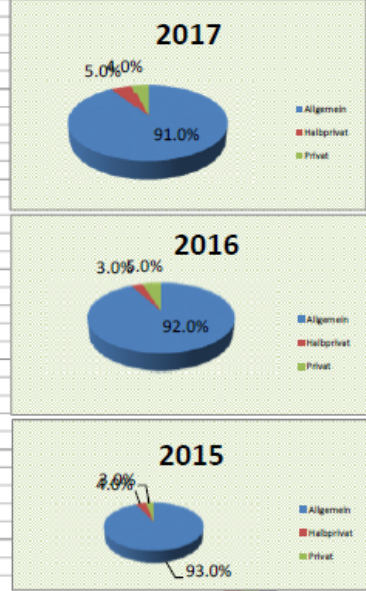
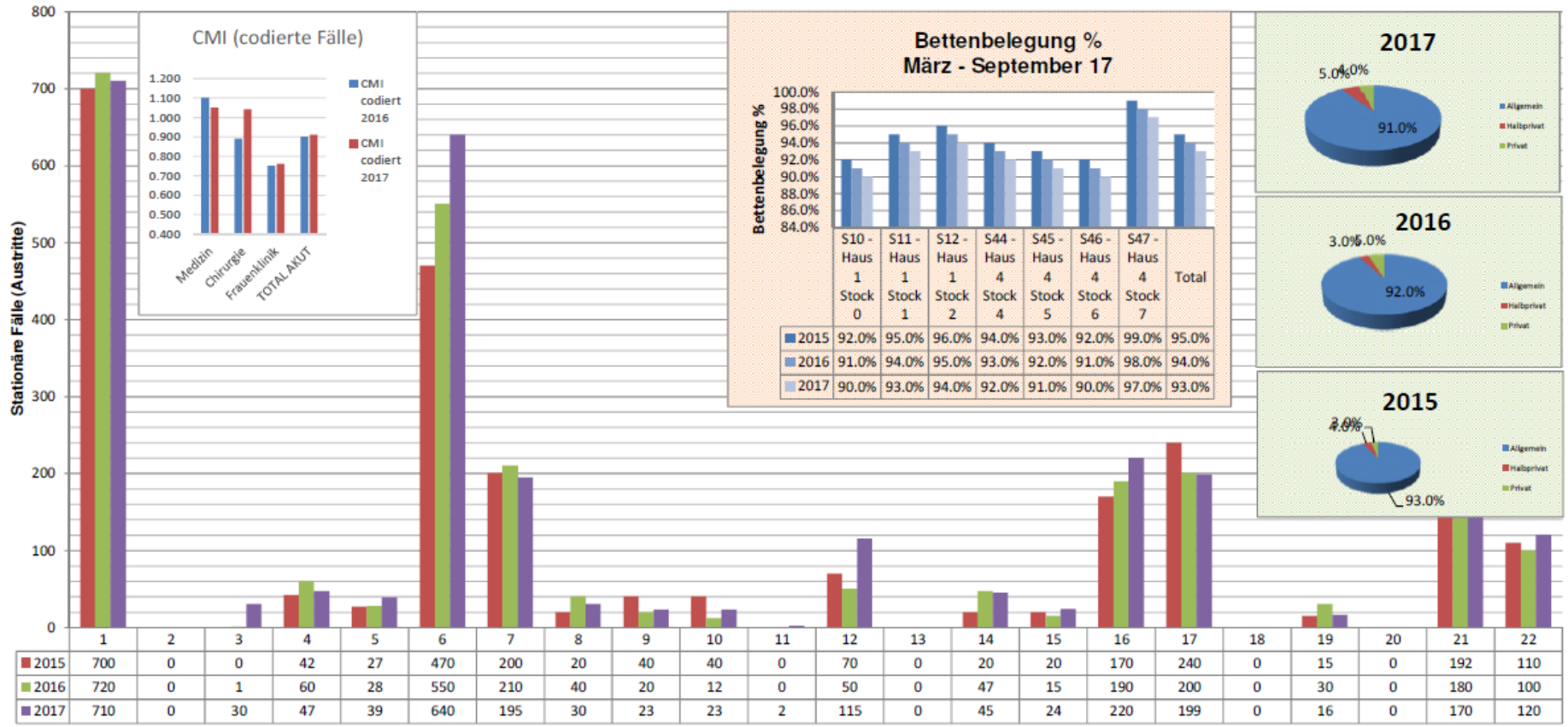
Spital XY

Erlöse, Kosten und Ergebnis in kCHF

2016

	August			Januar_August				
	BU	AC	AC-BU	PY	BU	AC	AC-PY	AC-BU
62 Übrige Spitaleinzelleistungen	1'585	1'601	+16	12'566	12'680	13'198	+631	+518
65 Übrige Erträge aus Leistungen an Patienten	32	30	-2	249	263	270	+21	+17
66 Finanzertrag	36	36	-0	7	47	290	+283	+243
68 Erträge aus Leistungen an Personal und Dritte	104	103	-1	885	833	917	+33	+84
69 Beiträge und Subventionen	2'150	2'498	+348	1'058	1'200	1'714	+656	+514
Erlöse	11'666	11'643	-23	65'143	67'093	68'972	+3'829	+1'879
30 Lohnaufwand	4'013	2'961	-1'052	44'817	42'105	41'337	-3'480	-768
3801 Arzthonorare, Spitalärzte (GV-Anteil)	2'257	2'335	+78	2'239	2'060	2'841	+602	+782
3802 Arzthonorare, Spitalärzte (ZV-Anteil)	1'247	1'249	+2	1'956	1'978	1'995	+39	+17
3811 Arzthonorare, Belegärzte (GV-Anteil)	888	573	-113	836	686	734	+98	+48
3812 Arzthonorare, Belegärzte (ZV-Anteil)	257	244	-13	398	257	464	+60	+207
386 Kosten für Zeugnisse und Gutachten	3	2	-0	24	20	23	-2	+3
39 Übrige Personalkosten	49	31	-18	22	39	24	+2	-15
40 Medizinischer Bedarf (exl. Arzthonorare 4051, 4052)	1'298	1'459	+161	10'776	10'387	11'499	+723	+1'112
41 Lebensmittelaufwand	94	80	-14	693	753	666	-27	-87
42 Haushaltsaufwand	107	81	-27	629	860	663	+54	-178
43 Unterhalt und Reparaturen	162	158	-3	120	129	132	+12	+3
Kosten	14'904	12'880	-2'024	67'520	65'118	65'930	-1'500	+812
ERGEBNIS	-3'237	-1'237	+2'000	-2'377	1'976	3'043	+5'420	+1'067

Stationäre Fälle nach Fachgebiet



- 1 Medizin
- 6 Chirurgie
- 11 Ophthalmologie
- 15 Pädiatrie ORL
- 19 Säugling (krank)
- 2 Neurologie
- 7 Orthopädie
- 12 Urologie
- 16 Gynäkologie
- 20 Säugling (totgeboren)
- 3 Palliativmedizin
- 8 Handchirurgie
- 13 Plastische Chirurgie
- 17 Geburtshilfe
- 21 Säugling (gesund)
- 4 Akutgeriatrie
- 9 ORL
- 14 Pädiatrie Chirurgie
- 18 Pädiatrie Gyn.
- 22 Psychiatrie
- 5 Pädiatrie Medizin
- 10 Neurochirurgie

Stationäre Fälle in Tsd.

	2014	2015	2016	2016-2015	2016-2014
Medizin	1 352	1 276	1 215	-61	-137
Palliativmedizin	0	0	14		
Akutgeriatrie	68	87	78	-9	+10
Pädiatrie Medizin	101	44	31	-13	-70
Chirurgie	965	940	1 037	+97	+72
Orthopädie	329	332	338	+6	+9
Handchirurgie	31	38	40	+2	+9
ORL	54	60	61	+1	+7
Neurochirurgie	54	59	66	+7	+12
Ophtalmologie	1	0	1		
Urologie	92	107	128	+21	+36
Plastische Chirurgie	1	0	0		
Pädiatrie	48	47	46	-1	-2
Gynäkologie	285	178	327	+149	+42
Geburtshilfe	332	385	383	-2	+51
Säugling (krank)	20	11	10	-1	-10
Säugling (totgeboren)	1	0	0		
Säugling (gesund)	267	302	291	-11	+24
Psychiatrie	117	124	116	-8	-1
Fachbereiche	4 118	3 990	4 182	+192	+64

① **Kommentar**

Lorem ipsum dolor sit amet, consetetur sadipscing elitr, sed diam nonumy eirmod tempor invidunt ut labore et dolore magna aliquyam erat, sed diam voluptua.

② **Kommentar**

Lorem ipsum dolor sit amet, consetetur sadipscing elitr, sed diam nonumy eirmod tempor invidunt ut labore et dolore magna aliquyam erat, sed diam voluptua.

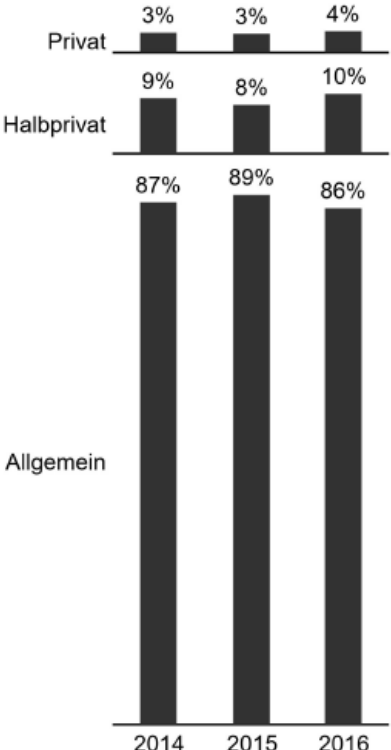
③ **Kommentar**

Lorem ipsum dolor sit amet, consetetur sadipscing elitr, sed diam nonumy eirmod tempor invidunt ut labore et dolore magna aliquyam erat, sed diam voluptua.

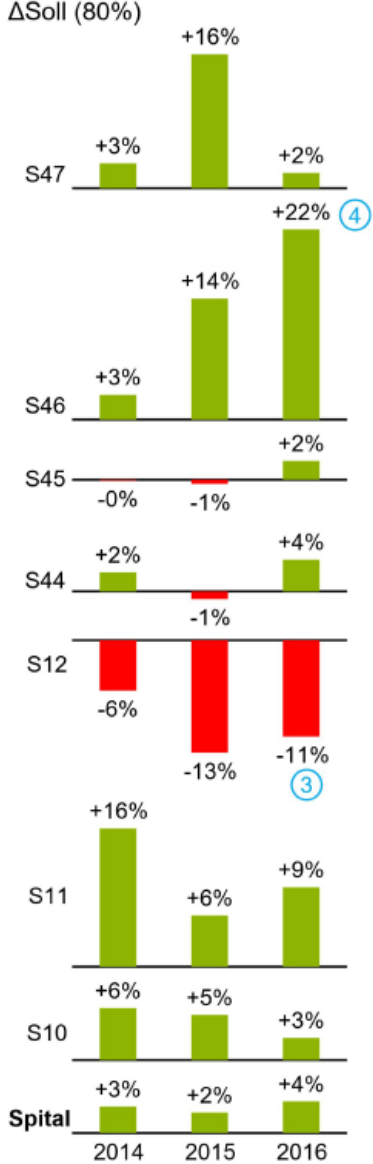
④ **Kommentar**

Lorem ipsum dolor sit amet, consetetur sadipscing elitr, sed diam nonumy eirmod tempor invidunt ut labore et dolore magna aliquyam erat, sed diam voluptua.

Stationäre Fälle in %



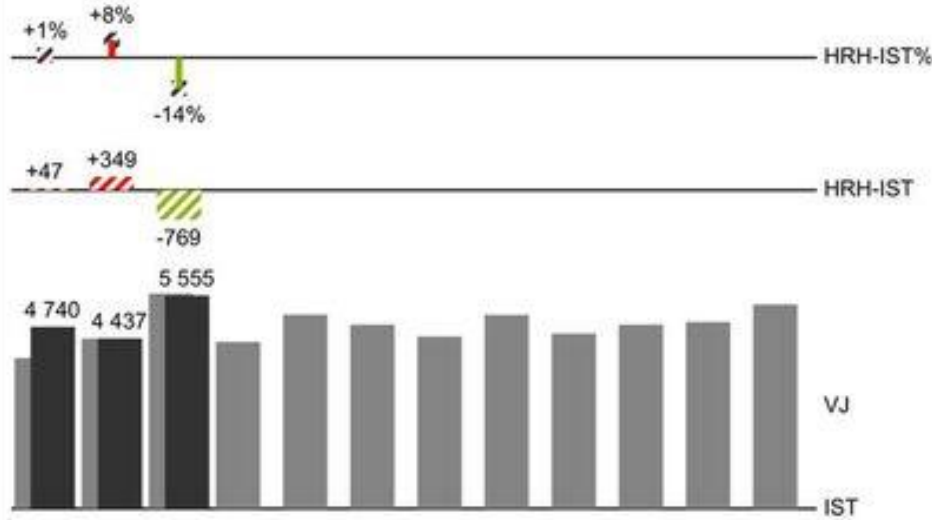
Bettenauslastung in %



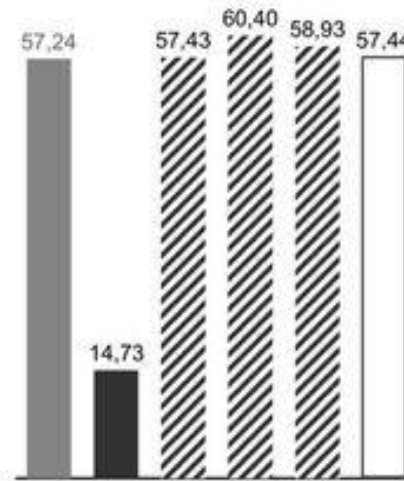
Managementboard: Klinikum Heidelberg Jänner...März 2017

Ausgewählte Sachaufwandsposten (in Tsd.)

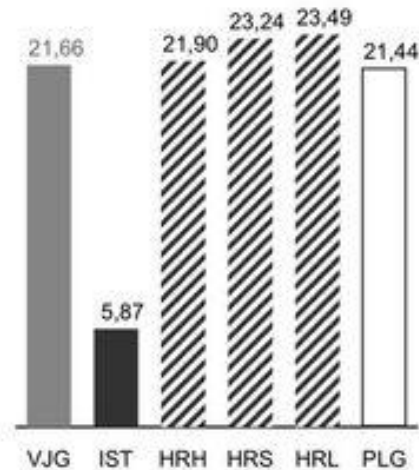
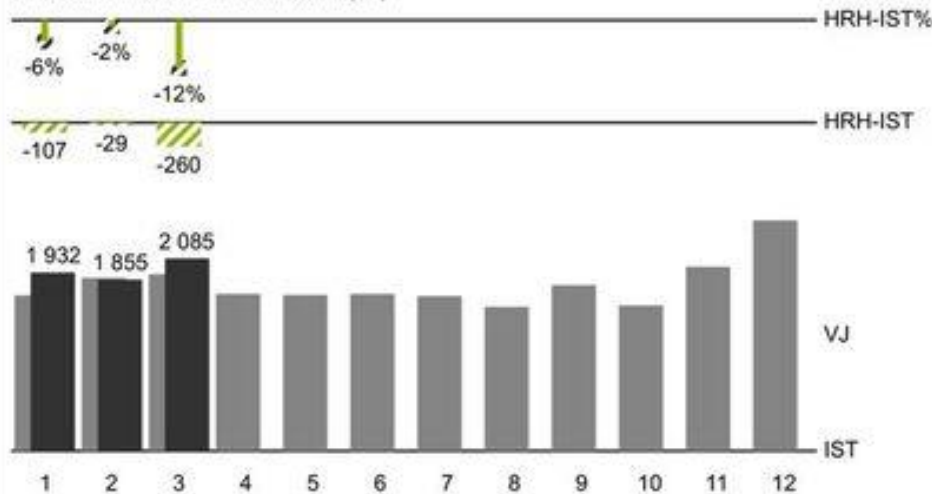
Medizinischer Sachaufwand (3a + 3b1)*



Ergebnis (in Mio.)



Nicht Medizinischer Sachaufwand (3e)



Kontakt Daten



Melisa Zoronjic
Key Account Manager / Consultant
melisa.zoronjic@tip-ag.com

T +41 44 532 3317
M +41 79 331 3161

IBCS Profil:

<https://www.hichert.com/de/consultant/melisa-zoronjic/>

TIP HCe